



Město Žamberk

Masarykovo náměstí 166, 564 01 Žamberk, tel. 465 670 320, fax. 465 670 309

Závěrečný účet Města Žamberka ke dni 31. 12. 2008

I. Plnění rozpočtu příjmů a výdajů města Žamberka ke dni 31. 12. 2008

Údaje o plnění rozpočtu příjmů a výdajů Města Žamberka za rok 2008

Ukazatel/hodnota v Kč	Schválený rozpočet	Upravený rozpočet	Plnění k 31.12.2008	% UR/Plnění
Třída 1 - Daňové příjmy	59 067 000,00	65 617 000,00	68 714 789,39	104,72
Třída 2 - Nedaňové příjmy	52 905 000,00	30 413 189,00	14 200 326,83	46,69
Třída 3 - Kapitálové příjmy	46 715 000,00	46 979 000,00	46 146 587,00	98,23
Třída 4 - Přijaté dotace	73 731 000,00	103 277 115,71	101 790 047,69	98,56
Třída 4 - Převody z rozpočtových účtů	1 090 000,00	1 090 000,00	317 651 788,31	
Příjmy celkem bez převodů z roz.ú.	232 418 000,00	246 286 304,71	230 851 750,91	93,73
Třída 5 - Běžné výdaje	154 941 000,00	188 754 304,71	173 028 832,95	91,67
Třída 5 - Převody vlastním rozpoč.úctům	1 090 000,00	1 090 000,00	317 651 788,31	
Třída 6 - Kapitálové výdaje	78 945 000,00	58 495 000,00	30 758 883,76	52,58
Výdaje celkem bez převodů z roz.úč.	233 886 000,00	247 249 304,71	203 787 716,71	82,42
Saldo: příjmy - výdaje	-1 468 000,00	-963 000,00	27 064 034,20	
Třída 8 - financování				
Přijaté úvěry a půjčky	0,00	0,00	0,00	0,00
Splátky úvěrů	-9 069 000,00	-9 574 000,00	-9 574 353,80	100,00
Fond rezerv	0,00	0,00	0,00	0,00
Změna prostředků na BÚ	13 619 000,00	13 619 000,00	- 17 633 494,40	229,48
Opravné položky k peněžním operacím	-3 082 000,00	-3 082 000,00	143 814,00	4,67
Prostředky min. let	0,00	0,00	0,00	0,00
Financování celkem	1 468 000,00	963 000,00	-27 064 034,20	

Schváleno: 68/2009/RM - dne 15.1.2009

údaje v tis. Kč

Název položky rozpočtu	Příjmy				Výdaje			
	rozpočet	skutečnost	zbývá	%	rozpočet	skutečnost	zbývá	%
Daňové příjmy	53 952	56 202	-2 250	104				
DPFO - závislá činnost	9 456	10 060	-604	106				
DPFO - podnikatelé	4 139	4 740	-601	115				
DPFO - srážková	649	793	-144	122				
DPPO - podnikatelé	12 911	13 762	-851	107				
DPPO - město	4 275	4 275	0	100				
DPH	20 322	19 693	629	97				
Daň z nemovitostí	2 200	2 879	-679	131				

Poplatky	4 979	5 153	-174	103				
Poplatek za odnětí zemědělské půdy	4	0	4	0				
Poplatek za odnětí lesní půdy	13	9	4	69				
Poplatek za sběr a svoz odpadu	2 831	2 811	20	99				
Poplatek z ubytovací kapacity	38	38	0	100				
Poplatek ze psů	104	107	-3	103				
Poplatek - veřejné prostranství	304	305	-1	100				
Poplatek ze vstupného	22	23	-1	105				
Poplatek za provozovaný VHP	1 000	1 197	-197	120				
Vyúčtování VHP za předcházející období	663	663	0	100				
Přijaté dotace	96 894	78 741	18 153	81				
Globální dotace školství	1 350	1 350	0	100				
Dotace ze SFRB (program PANEL)	103	103	0	100				
Dotace ze SR-dávky soc. péče a pomoci	12 000	10 513	1 487	88				
Dotace ze SR-příspěvek na soc. péči	52 500	52 500	0	100				
Dotace ze SR - činnost lesního hospodáře	1 421	1 421	0	100				
Dotace ze SR - výsadba melioračních dřevin	11	10	1	91				
Převod z HČ - SB	3 878	3 878	0	100				
Splátky půjček - ostatní	4	4	0	100				
Neinvestiční příjmy od obcí na žáky	732	732	0	100				
Dotace od PK - Jarní slavnosti 2008	10	10	0	100				
Dotace od PK - Orlická brána 2008	20	20	0	100				
Dotace od PK - Majáles 2008	5	5	0	100				
Dotace od PK - protidrogová politika	7	7	0	100				
Dotace od PK - Muzeum - restaurování pláten	30	30	0	100				
Dotace od PK - Podpora sport.aktivit "Stop nudě"	12	12	0	100				
Dotace od PK - Pytlový sběr na tříděné odpady	135	135	0	100				
Dotace od PK - VIII. Ročník Svátků dřeva	20	20	0	100				
Dotace od PK - zvýšené výdaje pro SDH	150	150	0	100				
Dotace od PK - Oprava a údržba válečných hrobů	30	30	0	100				
Dotace od PK - Informační středisko činnost	72	72	0	100				
Dotace od PK - Sbor dobrovolných hasičů	72	72	0	100				
Dotace od SFŽP - Rekonstrukce parku "Rozálka"	81	81	0	100				
Dotace "podpora obnovy kulturních památek"	114	114	0	100				
Dotace "Městská památková zóna"	1 105	1 105	0	100				
Dotace "Volby"	115	115	0	100				
Dotace od MK "restaurátorské práce muezum"	45	45	0	100				
Modernizace kinosálu Divišova divadla - sedadla	933	0	933	0				
Dotace od MK "Ozvučení kinosálu"	750	750	0	100				
Dotace - 16 b.j. rozjezdové byty	870	870	0	100				
Systém nakládání s Biologicky rozložitelným kom. odpadem	1 808	0	1 808	0				
Rekonstrukce oken Základní škola Nádražní 743	4 332	4 332	0	100				
Rekonstrukce oken Základní škola Nádražní 743	255	255	0	100				
Rekonstrukce ZŠ 581	13 375	0	13 375	0				
Příspěvek na rekonstrukci nádvoří č.p. 833	50	0	50	0				
Infrastruktura kasárna - 2. etapa	0	0	0	0				
Územně analytické podklady - UAP	500	0	500	0				
Bezpečnost a veřejný pořádek					84	58	26	69
Lesní hospodářství - činnost města	115	121	-6	105	1 547	1 539	8	100
Lesní hospodářství-příjmy	115	121	-6	105				
Lesní hospodářství-výdaje					115	108	7	94
Výsadba melioračních a zpevňujících dřevin					11	10	1	91
Výkon lesního hospodáře					1 421	1421	0	100
Sdružení obcí Orlicko					216	216	0	100
Příspěvek na rolbu					56	56	0	100

Příspěvek na Malé památky Orlicka					10	10	0	100
Členský příspěvek					150	150	0	100
Rozhledna	35	39	-4	111	79	72	7	91
Propagace města, oslavy, výročí, Žamberk v číslech, ohňostroji	137	118	19	86	621	603	18	97
DVD - o Městě Žamberk					100	100	0	100
Doprava, komunikace	440	510	-70	116	283	276	7	98
Vodní hospodářství	529	529	0	100	0	0	0	0
Mateřská škola Sluníčko					882	882	0	100
Mateřská škola Čtyřlístek					1 018	1 018	0	100
Základní škola 581	50	50	0	100	2 086	2 086	0	100
Základní škola 743					2 384	2 384	0	100
Speciální škola	198	198	0	100				
ŠJ - Gen. Knopa	17	17	0	100	902	902	0	100
ZUŠ	132	136	-4	103	1	1	0	100
Partnerské vztahy	3	3	0	100	175	173	2	99
Evropská sekce					112	113	-1	101
ŽIFA - dar z USA	3	3	0	100				
ŽIFA					63	60	3	95
Jam rock party					229	228	1	100
Nákup služeb ostatní					219	218	1	100
Aeroklub - příspěvek na zajištění úklidu					10	10	0	100
Fidiko	1 561	1 557	4	100	4 838	4 796	42	99
Příjmy z činnosti	1 009	1 006	3	100				
Orlická brána	552	551	1	100				
Orlická brána					1 752	1 713	39	98
Platy zaměstnanců v pracovním poměru					831	830	1	100
Ostatní osobní výdaje					215	217	-2	101
Sociální a zdravotní pojištění					366	367	-1	100
Výdaje na činnost					1 674	1 669	5	100
Městská knihovna	227	275	-48	121	1 964	1 924	40	98
Příjmy z činnosti	227	275	-48	121				
Platy zaměstnanců v pracovním poměru					813	813	0	100
Ostatní osobní výdaje					10	9	1	90
Sociální a zdravotní pojištění					289	288	1	100
Výdaje na činnost					852	814	38	96
Městské muzeum	150	152	-2	101	1 879	1 809	70	96
Příjmy z činnosti	150	152	-2	101				
Platy zaměstnanců v pracovním poměru					760	760	0	100
Ostatní osobní výdaje					73	73	0	100
Sociální a zdravotní pojištění					293	279	14	95
Výdaje na činnost					753	697	56	93
Sociální fond (fidiko, knihovna, muzeum)	47	49	-2	104	47	53	-6	113
Obnova hodnot kult. povědomí					1 536	1 534	2	100
Žamberské listy	550	622	-72	113	670	669	1	100
Kabelová televize	210	243	-33	116				
SPOZ					404	392	12	97
SPOZ					104	102	2	98
Občánci (peněžní dary)					300	290	10	97
Koupaliště	1 338	1 338	0	100	1 739	1 701	38	98
Příjmy z činnosti	1 338	1 338	0	100				
Výdaje na činnost					818	873	-55	107
Ostatní služby včetně MS					811	723	88	89
Stroje, přístroje a zařízení					110	105	5	95
Fotbalový stadion					479	478	1	100
Refundace mzdy dle smlouvy					213	213	0	100

Údržba hřiště, vertikulace, arifikace,					171	171	0	100
Ostatní služby j.n.					95	94	1	99
Využití volného času dětí a mládeže, DDM	66	66	0	100	420	420	0	100
DDM - příjmy z pronájmu	63	63	0	100				
Nájemné od Mateřské centrum - CEMA	3	3	0	100				
DDM 25. výročí vzniku					15	15	0	100
DDM - dotace na činnost					105	105	0	100
CEMA - příspěvek na činnost (nájemné MC, Azylový dům)					300	300	0	100
Zájmová činnost					991	986	5	99
Mládežnické projekty-zájmové					810	805	5	99
Viola při ZŠ 581 - příspěvek na CD					20	20	0	100
Český zahrádkářský svaz					10	10	0	100
Občanské sdružení Kontakt					3	3	0	100
KPM Žamberský divočák					4	4	0	100
Pedagogicko-psychologická poradna					15	15	0	100
1. FC Žamberk - rekonstrukce fotbalových kabin					20	20	0	100
Vodní záchranná služba					5	5	0	100
Konfederace politických vězňů					3	3	0	100
Oblastní charita Ústí nad Orlicí					4	4	0	100
RZP - ping pongový turnaj					3	3	0	100
Junák - závody rovery a rangers					4	4	0	100
Aeroklub - pořádání leteckého dne					25	25	0	100
Modelářský klub SMČR Orlík-soutěž Eurocup					5	5	0	100
Jezdecký klub Polsko - IX. Hubertova jízda					3	3	0	100
Honební společenstvo Žamberk					5	5	0	100
Okresní sdružení hasičů ČMS					3	3	0	100
Sbor dobrovolných hasičů Žamberk					5	5	0	100
Klub českých turistů					4	4	0	100
Gymnázium - jazyková učebna					35	35	0	100
Nejúspěšnější sportovec					3	3	0	100
Filmový klub					2	2	0	100
Sport - příspěvky organizacím					121	121	0	100
DDM ANIMO - XVIII. NO+BL duatlon					6	6	0	100
DDM ANIMO - 10. běh na Rozálku					4	4	0	100
SK Žamberk oddíl rychlostní kanoistiky - činnost					24	24	0	100
SK Žamberk oddíl rychlostní kanoistiky - kajak					28	28	0	100
Sokol Žamberk - volejbalový oddíl žen					3	3	0	100
BK Gymnázium Žamberk					20	20	0	100
Grass ski Dlouhoňovice					5	5	0	100
V. Janoušek - cyklistický etapový závod - O pohár města Žamberka					8	8	0	100
Oddíl ledního hokeje SK Žamberk					20	20	0	100
Sokol Žamberk - oddíl odbíjené muži					3	3	0	100
Ostatní					0	0	0	0
Využití volného času dětí a mládeže - dětské dopravní hřiště	80	50	30	63	135	0	135	0
Autokempink	369	369	0	100	50	50	0	100
Zdravotnictví - příspěvky organizacím	3	3	0	100	132	122	10	92
Přijaté nekapitálové příspěvky a náhrady	3	3	0	100				
Poliklinika - terénní péče(poloh.lůžko)					50	50	0	100
ČČK					5	5	0	100
Liga proti osteoporóze					2	1	1	50
Liga proti osteoporóze - dar p. Paličkovi					1	1	0	100
SPCCH					35	35	0	100
SKP-Centrum - CEDR					5	5	0	100

Svaz diabetiků					13	13	0	100
Sjednocená org. Nevidomých a slabozrakých ČR SONS					2	2	0	100
Naděje - středisko potravinové pomoci					8	8	0	100
Centrum pro zdravotně postižené PK					1	1	0	100
Fond ohrožených dětí					1	1	0	100
Ostatní					9	0	9	0
Veřejné osvětlení					1 094	1 064	30	97
Provoz veřejného osvětlení					298	320	-22	107
Pronájem vánočního osvětlení					50	0	50	0
Elektrická energie					746	744	2	100
Fond rozvoje bydlení	306	279	27	91	1 056	219	837	21
Příjmy z pohřebnictví	15	22	-7	147				
Investiční výstavba(vč.projektů) (nad 500.tis.)					57 673	32 202	25 471	56
Příprava pěší zóny					350	198	152	57
Rekonstrukce mostu - Polsko, jez koupaliště					200	161	39	81
Rekonstrukce mostu - Polsko, jez koupaliště					300	296	4	99
Oprava komunikace u koupaliště					397	397	0	100
Bezbariérové město					40	19	21	48
Rekonstrukce ZŠ 581					15 736	0	15 736	0
Centrum - destinace Orlicko-Kladsko					1 345	1345	0	100
Studie ČVZ - studie kulturního domu					200	0	200	0
Výstavba rozjezdových bytů pro rodiny					1 654	1637	17	99
Výstavba "rozjezdových" bytů - infra					689	689	0	100
Prodej bytů (daně, firma zabezp. prodej)					807	802	5	99
Areál aktivní turistiky					2 000	1075	925	54
Parkoviště u koupaliště					2 674	2673	1	100
Zimní stadion - zakládací zemní práce					300	0	300	0
Rekonstrukce výtahů					3 488	3488	0	100
Systém nakládání s biologicky rozložitelným kom. Odpadem					4 521	109	4 412	2
Rekonstrukce oken Základní škola Nádražní 743					10 223	9150	1 073	90
Cyklostezka Žamberk-Letohrad					219	219	0	100
Cyklostezka Žamberk-Lišnice					491	433	58	88
Rekonstrukce nádvoří u čp. 833					600	0	600	0
Infrastruktura kasárna - 2. etapa					3 524	3462	62	98
Oprava místní komunikace v kasárnách					584	583	1	100
Sokol - příspěvek na opravu střechy					200	200	0	100
Poliklinika Žamberk s.r.o. - rekonstrukce rehabilitace					1 200	1200	0	100
Hřbitovní kaple sv. Vojtěcha					2 384	2384	0	100
Ozvučení divadla					1 532	1532	0	100
Modernizace kinosálu Divišova divadla					1 865	0	1 865	0
Navýšení ZJ v TS Žamberk s.r.o.					150	150	0	100
Nákup nemovitostí					1 563	1 398	165	89
Příjmy z prodeje a pronájmu majetku	47 532	46 798	734	98				
Pronájem pozemků	538	474	64	88				
Příjmy z prodeje ost. hm. dl. majetku	8 055	8 197	-142	102				
Prodej bytů	38 939	38 127	812	98				
Nájemné placené	5	0	5	0	170	164	6	96
Geom. plány, daň z převodu nem.					553	552	1	100
Studie, projekty					2 580	1 097	1 483	43
Opravy, údržba a investice do majetku města					5 201	4 752	449	91
Havarijní opravy na maj. města, škody - spoluúčast města					204	197	7	97
Opravy a investice do budov města					1 766	1471	295	83

Opravy a výstavba - akce do 500.tis.					3 231	3084	147	95
Kasárna a ostatní objekty v majetku města					54	48	6	89
Odpadové hospodářství, Sběrný dvůr, Centrum nakl. s odpady	991	965	26	97	5 501	4 744	757	86
Příjmy ze sběrného dvora	0	0	0	0				
Ekola - dividenda	425	425	0	100				
EKOKOM - za třídění odpadu	500	464	36	93				
Pronájem DDHM - Centrum nakládání s odpady	35	35	0	100				
Elektrowin, Asekol - za třídění odpadu	31	41	-10	132				
Náklady na svoz nebezp. odpadu					60	60	0	100
Náklady na svoz odpadů					4 287	3781	506	88
Nákup kontejnerů a pytlů na plast					76	39	37	51
Nákup materiálu j.n.					55	47	8	85
Opravy kontejnerů					19	6	13	32
Odměna za získání dotace BRKO-OHGS					90	54	36	60
Dotační management-OHGS					30	0	30	0
Náklady na odtah auto vraků					5	0	5	0
Provoz sběrného dvora					332	330	2	99
Ostatní náklady na CNO					250	202	48	81
Ekologické mládežnické projekty					75	59	16	79
Ekologická soutěž pro školy					101	60	41	59
Informační materiály o třídění odpadů					25	10	15	40
Monitoring skládka Dlouhoňovice					96	96	0	100
Péče o vzhled obcí a veř. zeleň	745	638	107	86	6 807	6 706	101	99
TS s.r.o. - pronájem nemovitostí	139	127	12	91				
TS s.r.o. - prodej majetku	606	511	95	84				
TS Žamberk s.r.o. - služby dle smlouvy					6 333	6330	3	100
Údržba zámeckého parku - podíl					320	310	10	97
Údržba městské zeleně-ošetření dřevin					47	40	7	85
Údržba Vojáčkových sadů platba r. 2007					20	20	0	100
Rekonstrukce parku u kaple sv. Rozálie					81	0	81	0
Deratizace veřejných ploch					6	6	0	100
Sociální péče, pomoc, dávky	36	36	0	100	64 306	61 700	2 606	96
Příspěvek na sociální péči dle z. č. 108/2006 Sb.					52 154	52133	21	100
Příspěvek na živobytí					2 000	1531	469	77
Doplatek na bydlení					500	244	256	49
Mimořádná okamžitá pomoc					400	11	389	3
Mimořádná okamžitá pomoc osobám ohroženým soc. vyloučením					50	20	30	40
Příspěvek při péči o osobu blízkou					80	5	75	6
Příspěvek na zvláštní pomůcky					976	975	1	100
Příspěvek na úpravu bytu					427	184	243	43
Příspěvek na zakoupení vozidla					2 300	1610	690	70
Příspěvek na provoz vozidla					5 047	4831	216	96
Příspěvek na individuální dopravu					200	97	103	49
Ostatní dávky zdravotně postiženým občanům					20	0	20	0
Přijaté výživné	36	36	0	100				
Příspěvek na denní a týdenní stacionář					28	28	0	100
Osobní asistence, pečovatelská služba, podpora bydlení					92	0	92	0
Klub důchodců					31	30	1	97
Recepty na omamné látky					1	1	0	100
Prevence kriminality, výchovné programy					277	148	129	53
Program prevence kriminality					207	135	72	65
Komunitní plánování					50	13	37	26
BeSiP					20	0	20	0

Penzion - Domov					3 634	3 634	0	100
Civilní obrana					8	0	8	0
Krizové řízení	5	10	-5	200	69	52	17	75
Povodně					305	240	65	79
Městská policie	320	331	-11	103	2 880	2 860	20	99
Příjem z pokut	300	322	-22	107				
Příjmy z poskytnutých služeb	20	9	11	45				
Platy zaměstnanců					1 669	1669	0	100
Sociální a zdravotní pojištění					588	591	-3	101
Výdaje na činnost					623	600	23	96
JPO II sboru dobrovolných hasičů	8	9	-1	113	1 729	1 679	50	97
Příjmy z poskytování služeb	8	9	-1	113				
JPO II. - odměna					229	223	6	97
Výdaje na činnost					470	426	44	91
JPO II sboru dobrovolných hasičů - splátka auta					1 030	1030	0	100
Zastupitelé					1 937	1 935	2	100
Mzdy včetně OON uvolnění, neuvolnění členové					1 370	1368	2	100
Sociální a zdravotní pojištění					314	314	0	100
Dary předsedů a členů komisí, nejsou zastupiteli					253	253	0	100
Volby do zastupitelstev krajů					133	133	0	100
Informační středisko	290	334	-44	115	334	313	21	94
IS - příspěvek DSO Orlicko	150	150	0	100				
Příjmy z činnosti	140	184	-44	131				
Výdaje na činnost					334	313	21	94
Informační středisko - dotace 2008-2009					72	0	72	0
Správa MÚ- celkem	31 682	32 573	-891	103	43 237	40 998	2 239	95
Dotace na výkon státní správy	20 744	20 744	0	100				
Příjmy z činnosti	2 181	2 466	-285	113				
Dotace - sociální-právní ochrana dětí	1 623	1 623	0	100				
Dotace na "sociální služby pro PO III"	595	595	0	100				
Správní poplatky	6 216	6 822	-606	110				
Finanční vypořádání za rok 2007	323	323	0	100				
Příspěvek na " sociální zákony; výkon st. Správy"	0	0	0	0				
Platy zaměstnanců					23 918	23100	818	97
Ostatní osobní výdaje					325	296	29	91
Sociální,zdravotní,penzijní a zákonné pojištění					8 811	8429	382	96
Neinvestiční výdaje					9 260	8256	1 004	89
Investiční výdaje:					923	917	6	99
Sociální fond	1 083	1 134	-51	105	1 083	994	89	92
BOZP a PO organizací města					108	101	7	94
Finanční operace	2 276	2 270	6	100	19 964	11 550	8 414	58
Příjmy z úroků	469	469	0	100				
Nahodilé příjmy	10	4	6	40				
Vrácení půjčky od CEMA	1 780	1 780	0	100				
Doplatky energií z roku 2007	17	17	0	100				
Doplatek finančního vypořádání r. 2007	0	0	0	0				
Audit - interní, externím, přezkum hospodaření					150	97	53	65
Odměna za vymáhání pohledávek					10	5	5	50
Soudní poplatky, právní zastupování					30		30	0
Pojištění majetku města					611	612	-1	100
Finanční operace z bankovních záruk, služby peněž. úst.					150	124	26	83
Příspěvek do SF					1 043	1039	4	100
Příspěvek do SF organizačních složek					47	49	-2	104
Odměna - mandátní smlouva 2007					425	425	0	100
DPPO - placená městem					4 275	4275	0	100

Splátka bezúročných půjček "Správe budov"					1 643	1643	0	100
Splátka úroků z úvěrů a půjček					2 657	2568	89	97
Výdaje z fin.vypořádání min.let (soc. dávky, volby)					713	713	0	100
Rezerva rozpočtu na ostatní výdaje					8 210	0	8 210	0
Financování	13 619	-17 633	31 252	-129	12 656	9 718	2 938	77
Použití přebytku min. let	12 875	-17 633	30 508	-137				
Operace z peněžních účtů (mzdy, odvody za XII/2007)					3 082	144	2 938	5
Použití prostředků FRB na půjčky z FRB	744	0	744	0				
Splátka úvěrů					9 574	9574	0	100
	260 995	214 307	46 688	82	260 995	214 594	46 401	82

Příjmy celkem	260 995
Výdaje celkem	260 995
Rozdíl příjmy - výdaje	0

Příjmy po konsolidaci celkem	247 376
Výdaje po konsolidaci	248 339
Financování	963

Výše zůstatku nesplacených úvěrů a půjček vykazovaných ke dni 31. 12. 2008

a) Úvěry čerpané u České spořitelny a.s.

- rekonstrukce komunikací a budov v majetku města	Kč 2 920 000,--
- rekonstrukce, regenerace a nástavba domu čp. 1063, 1064 v Žamberku	Kč 4 271 885,60
- nákup nemovitostí z majetku bývalého ČSAD, nákup pozemků	Kč 949 996,--
- rekonstrukce komunikací v majetku města, obnova zeleně	Kč 10 057 444,80
- oprava schodů k Sokolovně, rekonstrukce domu čp. 1054-1056	Kč 6 134 100,--
- rekonstrukce bytového domu čp. 1054-1056	Kč 7 192 775,--
- hasičské auto, výstavba tenisového areálu	Kč 2 621 456,--

CELKEM úvěry u České spořitelny a.s. Kč 34.147.657,40

b) Úvěry čerpané u Komerční banky a.s.

- stavební úpravy a vnitřní vybavení budov v souvislosti se vznikem pověřeného úřadu třetího stupně	Kč 739 600,--
- dokončení kanalizačního sběrače, výkupy pozemků, oprava chodníků a komunikací, zateplení MŠ Čtyřlístek	Kč 9 579 600,--
- inženýrské sítě u Albertina, komunikace k Albertinu	Kč 9 999 600,--

CELKEM úvěry u Komerční banky a.s. Kč 20.318.800,--

II. Hospodářská činnost města

Hospodářská činnost – Správa a údržba bytových a nebytových prostor v majetku města je zajišťována na základě uzavřené mandátní smlouvy včetně všech platných dodatků společností Správa budov Žamberk s.r.o. Hospodářský výsledek dosažený na hospodářské činnosti města ke dni 31. 12. 2008 činil zisk ve výši Kč 5 896 752,18.

III. Stav účelových fondů zřízených a vedených městem Žamberk

3.1. Fond rozvoje bydlení I: Stav k 31. 12. 2008: Kč 1 410 673,60

Fond je tvořen splátkami půjček poskytnutých v minulých letech, úroky z běžného účtu vedeného u peněžního ústavu a prostředky z rozpočtu města, které jsou převáděny ve výši stanovené ve „vyhlášce města Žamberka – FRB“. Výdaji fondu jsou půjčky poskytované v souladu s „Obecně závaznou vyhláškou města Žamberk č. 4/2005; OS 3108.

3.2. Fond rozvoje bydlení II - povodňový: Stav k 31. 12. 2008: Kč 56 818,09

Fond je tvořen splátkami půjček poskytnutých v minulých letech, úroky z běžného účtu vedeného u peněžního ústavu a prostředky z rozpočtu města, které jsou převáděny ve výši stanovené v „Obecně závazné vyhlášce města Žamberka č. 5/2005; OS 3108.

3.3. Sociální fond: Stav k 31. 12. 2008: Kč 491 189,45

Tvorba a čerpání fondu se řídí „Směrnicí pro tvorbu a využívání SF MěÚ a MP v Žamberku“ číslo OS 1101.

3.4. Sociální fond OS: Stav k 31. 12. 2008: Kč 12 457,83

Tvorba a čerpání fondu se řídí „Směrnicí pro tvorbu a využívání sociálního fondu OS zřízených městem Žamberk: MKP Fidiko Žamberk, Městská knihovna Žamberk a Městské muzeum Žamberk“ číslo OS1301.

3.5. Fond rezerv a rozvoje Stav k 31. 12. 2008: Kč 92 814,26

Příjmem fondu jsou přebytky hospodaření z minulých let a příjmy běžného roku, které nejsou určeny k využití v běžném roce.

3.6. Jiný finanční fond – rezerva na rekultivaci Stav k 31.12.2008: Kč 4 037,23

Příjmem fondu jsou rekultivační poplatky za uložené množství odpadu na skládce při jejím provozu. V roce 2008 nebyly na tomto fondu žádné příjmy kromě přijatých úroků.

IV. Hospodaření s majetkem Města Žamberk ke dni 31.12.2008 (údaje v Kč)

V souladu s ustanovením § 17 zákona číslo 250/2000 Sb. o rozpočtových pravidlech územních rozpočtů, ve znění platných předpisů, jsou předkládány údaje o hospodaření s majetkem Města Žamberk ke dni 31. 12. 2008.

Majetkové ukazatele Města Žamberk

v Kč

Ukazatel	k 1.1.2008	k 31.12.2008
Stálá aktiva	920 543 545,58	894 241 333,73
Oběžná aktiva	62 802 299,53	76 649 983,44
Vlastní kapitál	858 239 229,73	866 149 574,37
Cizí zdroje	125 106 615,38	104 741 742,80
Bankovní úvěry	63 834 351,20	54 466 457,40

Číslo řádku	Název položky	Zdroj údajů	Ukazatel
1	Počet obyvatel	ČSÚ	5 987
2	Příjem celkem (po konsolidaci)	Finanční výkaz Fin 2 - 12 M; RS - Třída 1+2+3+4 po konsolidaci	230 851,75
3	Úroky	Finanční výkaz Fin 2 - 12 M; RS - položka 5141	2 570,22
4	Uhrazené splátky dluhopisů a půjčených prostředků	Finanční výkaz Fin 2 - 12 M; RS - položky 8xx2, 8xx4	9 574,35
5	Dluhová služba celkem	Součet sloupců 3 a 4	12 144,57
6	Ukazatel Dluhové služby (v %)	Podíl sloupce 5 a 2	5,26
7	Rozvaha aktiv a pasiv	Účetní výkaz - Rozvaha; ř. 125 (202)	970 891,32
8	Cizí zdroje a PNFV	Účetní výkaz - Rozvaha; ř. 150, 159	104 741,72
9	Stav na bankovních účtech	Účetní výkaz - Rozvaha; ř. 96 (u obcí) + ř. 83 (u PO)	32 365,54
10	Úvěry a komunální obligace	Účetní výkaz - Rozvaha; ř. 161, 190, 191, 192	54 466,46
11	Přijaté NFV a ostatní dluhy	Účetní výkaz - Rozvaha; ř. 150, 164, 165, 168, 193, 194	0,00
12	Zadluženost celkem	Součet sloupců 10 a 11	54 466,46
13	Podíl CZ a PNFV k celkovým aktivům (v %)	Podíl sloupce 8 a 7	10,79
14	Podíl zadluženosti na CZ a PNFV (v %)	Podíl sloupce 12 a 8	52,00
15	Zadluženost (CZ a PNFV) na 1 obyvatele	Podíl sloupce 8 a 1	17,49
16	Oběžná aktiva	Účetní výkaz - Rozvaha; ř. 42	76 649,98
17	Krátkodobé závazky	Účetní výkaz - Rozvaha; ř. 189	14 359,46
18	Celková likvidita	Podíl sloupce 16 a 17	5,34

Rozvaha včetně všech zákonem předepsaných výkazů jsou založeny na finančním odboru MěÚ.

V. Hospodaření příspěvkových organizací zřízených městem Žamberk ke dni 31. 12. 2008 (údaje v Kč)

V souladu s ustanovením § 17 zákona číslo 250/2000 Sb. o rozpočtových pravidlech územních rozpočtů, ve znění platných předpisů, jsou předkládány výsledky hospodaření dosažené ke dni 31. 12. 2008 příspěvkovými organizacemi zřízenými Městem Žamberk a komentáře k výsledkům hospodaření, které předložily jednotlivé příspěvkové organizace.

Organizace	Hlavní činnost	Doplňková činnost	Celkem HV
Mateřská škola Sluníčko	46 983,94		46 983,94
Mateřská škola Čtyřlístek	46 342,67		46 342,67
Základní škola Nádražní	58 323,62		58 323,62
Základní škola 28. října	-55 070,15		-55 070,15
Školní jídelna	-291,69	276 914,44	276 622,75
Centrum sociální péče	14 355,10	11 135,50	25 490,60

Organizace	Majetkové fondy		Finanční a peněžní fondy			
	Oběžná aktiva	Dlouhodobý majetek	Fond odměn	FKSP	Rezervní fond	FRIM
Centrum sociální péče	0	426 946	31 117	60 549	162 920	451 052
Mateřská škola Sluníčko	0	0	1 500	5 039	19 316	21 250
Mateřská škola Čtyřlístek	0	4 443	500	7 101	52 631	24 840
Základní škola 28. října	0	388 010	4 730	93 408	22 416	142 298
Základní škola Nádražní	0	28 219	0	211 727	81 265	83 398
Školní jídelna	0	1 635 213	31 853	23 511	6 842	276 938

Roční účetní závěrky zřízených příspěvkových organizací včetně všech zákonem předepsaných výkazů jsou založeny na finančním odboru MěÚ.

VI. Vyúčtování finančních vztahů ke státnímu rozpočtu a ostatním rozpočtům veřejné úrovně

Dotace do rozpočtu města za rok 2008 činily celkem **Kč 98.235.416,69**. Rozpis přijatých dotací a jejich čerpání v průběhu roku 2008 je zpracován v tabulce. Dotace byly řádně vyúčtovány, nevyčerpané finanční prostředky z dotace na sociální dávky – hmotná nouze ve výši Kč 1.003.723,-- a dotace příspěvek na péči ve výši Kč 21.000,-- byly vráceny do státního rozpočtu dne 26.1. 2009. Dotace ve výši Kč 81.301,- na rekonstrukci parku „Rozálka“ byla financována již v roce 2007.

Poskytovatel - účel	Položka	ÚZ	Přijaté dotace	Čerpání dotace *	zbývá	%
KÚ Pce - výkon stát . správy	4111	98116	595 245,00	1 083 728,00	-488 483,00	182
KÚ Pce - volby do zastupitelstva kraje	4111	98193	115 000,00	116 880,79	-1 880,79	102
KÚ Pce - ochrana dětí	4111	98216	1 622 914,00	2 098 689,00	-475 775,00	129
KÚ Pce - globální dotace	4112		22 093 500,00	22 093 500,00	0,00	100
SFRB - dotace úroky	4113	92241	102 826,00	102 826,00	0,00	100
KÚ Pce - příspěvek na péči	4116	13235	52 500 000,00	52 479 000,00	21 000,00	100
KÚ Pce - hmotná nouze	4116	13306	10 513 000,00	9 509 277,00	1 003 723,00	90,5
KÚ Pce - zvýš.náklady dle les.zákona	4116	29004	10 350,00	10 350,00	0,00	100
KÚ - Pce - činnost les. hospodáře	4116	29008	1 420 993,00	1 420 993,00	0,00	100
MK - obnova nem. kul.památky	4116	34002	114 000,00	114 000,00	0,00	100
MK - regen. pam.zóny	4116	34054	1 105 000,00	1 105 000,00	0,00	100
MK - restaurátorské práce	4216	34342	45 000,00	45 000,00	0,00	100
MK - modernizace kina	4213	93566	750 000,00	1 532 045,00	-782 045,00	204
SFRB - 16 byt. Jednotek	4213	92703	870 000,00	870 000,00	0,00	100
SFRB - rekonstrukce ZŠ	4213	90877	254 846,90	254 846,90	0,00	100
SFŽP – dotace Rozárka	4213	90578	81 301,00	0,00	81 301,00	0
FS - dotace rekonstrukce ZŠ	4216	15835	4 332 409,09	4 332 409,09	0,00	100
KU - finanční vypořádání	2223		323 369,00	323 369,00	0,00	100
Obec Klášterec n.O. veř. smlouva	4121		20 800,00	20 800,00	0,00	100
Obec Dlouhoňovice NIV na žáka, veř.smlouva	4121		226 050,00	226 050,00	0,00	100
Obec Kunvald veřej.smlouva	4121		12 600,00	12 600,00	0,00	100
Obec Líšnice NIV na žáka, veř.smlouva	4121		136 800,00	136 800,00	0,00	100
Obec Záchlumí Niv na žáka	4121		70 200,00	70 200,00	0,00	100
Obec Písečná NIV na žáka, veř. smlouva	4121		8 340,00	8 340,00	0,00	100
Obec Hejnice NIV na žáka	4121		31 980,00	31 980,00	0,00	100
Obec Kameničná - NIV na žáka	4121		8 580,00	8 580,00	0,00	100
Obec Lukavice NIV na žáka, veř. smlouva	4121		84 000,00	84 000,00	0,00	100
Obec Lukavice - veř. smlouva	4121		13 560,00	13 560,00	0,00	100
Obec Mladkov NIV na žáka	4121		7 020,00	7 020,00	0,00	100
Obec Helvíkovice NIV na žáka	4121		110 100,00	110 100,00	0,00	100
Obec Helvíkovice - veř. smlouva	4121		9 900,00	9 900,00	0,00	100
Obec Bartošovice NIV na žáka	4121		10 140,00	10 140,00	0,00	100
Obec Nekoř - NIV na žáka	4121		31 200,00	31 200,00	0,00	100
Obec Česká Rybná NIV na žáka	4121		28 860,00	28 860,00	0,00	100
Obec Orličky - veřej. smlouva	4121		2 060,00	2 060,00	0,00	100
Obec Pastviny - NIV na žáka	4121		9 360,00	9 360,00	0,00	100
Orlické Podhůří - NIV na žáka	4121		1 560,00	1 560,00	0,00	100
KÚ - dotace Majáles	4122		5 000,00	5 000,00	0,00	100
KÚ - dotace pytlový sběr	4122		135 000,00	135 000,00	0,00	100
KÚ - Jarní slavnosti	4122		10 000,00	10 000,00	0,00	100
KÚ - stop nudě a problémům	4122		12 000,00	12 000,00	0,00	100
KU - restaurování pláten	4122		30 000,00	30 000,00	0,00	100
KÚ - Orlická brána	4122		20 000,00	20 000,00	0,00	100
KÚ - Nechceme brát drogy	4122		7 000,00	7 000,00	0,00	100
KÚ - Svátky dřeva	4122		20 000,00	20 000,00	0,00	100
KÚ - činnost IS	4122		72 089,70	72 089,70	0,00	100

KÚ - válečné hroby	4122		30 000,00	30 000,00	0,00	100
KÚ - SDH - motorová pila, zvýš. náklady	4122		71 463,00	71 463,00	0,00	100
KÚ - výdaje SDH	4122		150 000,00	150 000,00	0,00	100
CELKEM			98 235 416,69	98 877 576,48	-642 159,79	101

* jedná se o celkové náklady na účel související s přijatou dotací

VII. Finanční hospodaření právnických osob založených Městem Žamberk ke dni 31. 12. 2008

V souladu s ustanovením § 17 zákona číslo 250/2000 Sb. o rozpočtových pravidlech územních rozpočtů, ve znění platných předpisů, jsou předkládány výsledky hospodaření dosažené ke dni 31. 12. 2008 právnickými osobami založenými Městem Žamberk nebo s majetkovou účastí města.

Obchodní společnosti s majetkovou účastí města Žamberka

Účasti ve společnostech	Vloženo městem v tis. Kč	Podíl města v %	Základní jmění v tis. Kč	HV ke dni 31. 12. 2008 v tis. Kč*	HV minulé období v tis. Kč*	Stálá aktiva ke dni 31. 12. 2008 **	Oběžná aktiva ke dni 31. 12. 2008 **	Vlastní kapitál **	Cizí zdroje **	Bankovní úvěry (součást cizích zdrojů)
Vodovody a kanaliz. Žamberk, v.o.s.	54 414	90,34	nezapíše se	804	1 329	90 094	4 827	70 420	24 501	5 587
Ekola České Libchavy, s.r.o.	560	5	11 200	26 953	23 756	56 751	72 665	73 235	56 405	0
Správa budov Žamberk s.r.o.	12 738	100	12 738	168	447	11 031	13 767	14 850	9 974	0
TS Žamberk s.r.o.	350	100	350	656	-70	4 327	2 431	1 870	5 282	72
Poliklinika Žamberk spol. s r.o. ***	60	25	240	-228	-70	7 481	7 151	10 523	4 207	0
Bytové družstvo U Jatek, Žamberk ***	303	51	50	74	66	17 771	2 773	18 488	1 995	0

* údaje čerpány z Výkazu zisků a ztrát ÚJ; + zisk (před zdaněním) – ztráta

** údaje čerpány z výkazu Rozvaha ÚJ

*** údaje nejsou ještě schváleny statutárními orgány, údaje byly poskytnuty dne 27.5.2009

VIII. Zpráva Krajského úřadu Pardubického kraje o provedení přezkoumání hospodaření města Žamberka za rok 2008

Přezkoumání hospodaření Města Žamberka bylo provedeno v souladu s usnesením číslo 1469/08 z jednání Rady města Žamberk 42/2008 – RADA ze dne 3.4.2008, kterým bylo schváleno provedení přezkumu hospodaření města za rok 2008 Krajským úřadem Pardubického kraje, oddělením přezkumu hospodaření obcí a v souladu se zákonem č. 420/2004 Sb., o přezkoumání hospodaření územních samosprávných celků a DSO, ve znění platných předpisů.

Závěr zprávy o výsledku přezkoumání hospodaření města Žamberk za rok 2008:

I. V souladu s ustanovením § 10 odst. 3) písm. a) zákona č. 420/2004 Sb., o přezkoumávání hospodaření územních samosprávných celků a DSO, nebyly zjištěny při přezkoumání hospodaření města za rok 2008 chyby a nedostatky.

II. V souladu s ustanovením § 10 odst. 4 písm. b) citovaného zákona byly při přezkoumání hospodaření města za rok 2008 zjištěny následující podíly:

Podíl pohledávek na rozpočtu územního celku:	22,15 %
Podíl závazků na rozpočtu územního celku:	16,53 %
Podíl zastaveného majetku na celkovém majetku územního celku:	7,18 %

V souladu s ustanovením § 12 zákona č. 420/2004 Sb., o přezkoumání hospodaření územních samosprávných celků a DSO a v souladu s ustanoveními § 17 odst. 5 a 7 zákona č. 250/2000 Sb., o finančním hospodaření územních samosprávných celků a § 43 zákona č. 128/2000 Sb., o obcích, musí být tato zpráva projednána na jednání ZM spolu se závěrečným účtem Města Žamberka za rok 2008.

Plné znění „zprávy Krajského úřadu Pardubického kraje o výsledku přezkoumání hospodaření města Žamberk za rok 2008.



PARDUBICKÝ KRAJ

Krajský úřad

Finanční odbor

**Zpráva o výsledku přezkoumání hospodaření
města Žamberk, IČ: 00279846
za rok 2008**

Přezkoumání se uskutečnilo ve dnech:

- 15.12.2008 - 16.12.2008
- 23.2.2009 - 24.2.2009

na základě zákona č. 420/2004 Sb., o přezkoumávání hospodaření územních samosprávných celků a dobrovolných svazků obcí.

Přezkoumání proběhlo v Žamberku, Masarykovo nám. 166, 564 01 Žamberk

Přezkoumání vykonaly:

- kontrolor pověřený řízením přezkoumání: Jitka Dušková
- kontrolorky:
 - Zdeňka Škarková
 - Jiřina Zastoupilová

Zástupci města:

- Jiří Dytrt - starosta města
- Hana Matějčíková - zástupce vedoucí finančního odboru
- Dis. Robert Charfreitag - referent finančního odboru
- Blanka Kodytková - účetní
- Jitka Krémářová - účetní

A. Přezkoumané písemnosti

Při přezkoumání hospodaření města Žamberk byly přezkoumány následující písemnosti:

Druh písemnosti	Popis písemnosti
Pravidla rozpočtového provizoria	na rok 2008
Rozpočtová opatření	č.1-č.314
Rozpočtový výhled	na rok 2009-2011
Schválený rozpočet, návrh rozpočtu	na rok 2008
Závěrečný účet	za rok 2007
Bankovní výpis	za měsíc září 2008 a ke dni 31.12.2008
Evidence majetku	ke dni 31.12.2008
Evidence poplatků	
Faktura	za měsíc září 2008 a měsíc prosinec 2008
Hlavní kniha	ke dni 31.12.2008
Inventurní soupis majetku a závazků	ke dni 31.12.2008
Kniha došlých faktur	
Kniha odeslaných faktur	
Mzdová agenda a odměny členů zastupitelstva	za měsíc srpen 2008
Pokladní doklad	za měsíc září 2008 a měsíc prosinec 2008
Pokladní kniha (deník)	za měsíc září 2008 a měsíc prosinec 2008
Rozvaha	ke dni 30.9.2008 a ke dni 31.12.2008
Účetní doklad	za měsíc září 2008 a měsíc prosinec 2008
Výkaz pro hodnocení plnění rozpočtu	ke dni 30.9.2008, ke dni 30.11.2008 a ke dni 31.12.2008
Výkaz zisku a ztráty	ke dni 31.12.2008
Rozvaha zřízených příspěvkových organizací	ke dni 30.6.2008 a ke dni 31.12.2008
Výkaz zisku a ztráty zřízených příspěvkových organizací	ke dni 31.12.2008
Zápis z jednání rady a zastupitelstva	
Smlouva a další materiály k přijatým účelovým dotacím	
Smlouva o převodu majetku	kupní smlouvy
Vnitřní předpis a směrnice	o oběhu účetních dokladů, hospodářské dispozice města a podpisové vzory, o vymezení výše stravného při pracovních cestách
Vyhláška	k místním poplatkům
Zápis z jednání výborů finančního a kontrolního	
Cestovní příkazy včetně vyúčtování pracovní cesty	za měsíc listopad a prosinec 2008
Rozhodnutí	k provozování výherních hracích přístrojů



B. Zjištění ze závěrečného přezkoumání

Při přezkoumání hospodaření města Žamberk
nebyly zjištěny chyby a nedostatky.

C. Závěr

I. Plnění opatření k odstranění nedostatků zjištěných

a) při přezkoumání hospodaření územního celku za předchozí roky
nebyly zjištěny chyby a nedostatky.

b) při dílčím přezkoumání
nebyly zjištěny chyby a nedostatky.

II. Při přezkoumání hospodaření města Žamberk za rok 2008

Nebyly zjištěny chyby a nedostatky (§10 odst. 3 písm. a) zákona č. 420/2004 sb.)

III. Při přezkoumání hospodaření města Žamberk za rok 2008

Neuvádí se zjištěná rizika dle § 10 odst. 4 písm. a) zákona č. 420/2004 Sb.


IV. Při přezkoumání hospodaření města Žamberk za rok 2008

Byly zjištěny dle § 10 odst. 4 písm. b) následující ukazatele:

a) podíl pohledávek na rozpočtu územního celku	22,15 %
b) podíl závazků na rozpočtu územního celku	16,53 %
c) podíl zastaveného majetku na celkovém majetku územního celku	7,18 %

V Žamberku dne 24.2.2009

Podpisy kontrolorů:

.....


Jitka Dušková



kontrolor pověřený řízením přezkoumání

Jméno

Zdeňka Škarková


Jiřina Zastoupilová

Podpis

.....

.....


V kontrolovaném období územní celek dle prohlášení statutárního zástupce nehospodařil s majetkem státu, neuzavřel zástavní smlouvu týkající se nemovitého majetku, smlouvu o úvěru, nepořídil ani neprodal akcie, cenné papíry nebo obligace.

S obsahem zprávy o výsledku přezkoumání hospodaření města Žamberk o počtu 5 stran byl seznámen a jeho stejnopis číslo 1 obdržel

.....


Jiří Dytrt

starosta města

dne 25.2.2009

Rozdělovník :

Stejnopis	Počet výtisků	Předáno	Převzal
1	1	Žamberk	Jiří Dytrt
2	1	Pardubický kraj	Jitka Dušková



Poznámka:

Územní celek je ve smyslu ustanovení § 13 odst. 1 písm. b) zákona č. 420/2004 Sb., povinen přijmout opatření k nápravě chyb a nedostatků uvedených v této zprávě o výsledku přezkoumání hospodaření a podat o tom písemnou informaci příslušnému přezkoumávajícímu orgánu (Pardubický kraj), a to nejpozději do 15 dnů po projednání této zprávy spolu se závěrečným účtem v orgánech územního celku.

Územní celek je dále ve smyslu ustanovení § 13 odst. 2 zákona č. 420/2004 Sb., povinen v informacích podle ustanovení § 13 odst. 1 písm. b) téhož zákona uvést lhůtu, ve které podá příslušnému přezkoumávajícímu orgánu písemnou zprávu o plnění přijatých opatření a v této lhůtě příslušnému přezkoumávajícímu orgánu uvedenou zprávu zaslat.

Za nesplnění těchto povinností lze uložit územnímu celku dle ustanovení § 14 písm. f), g), h) zákona č. 420/2004 Sb., pořádkové pokuty až do výše 50 000 Kč v jednom případě.

IX. Informace o výši ukazatele „dluhová služba za rok 2008, zadluženost obce ke dni 31. 12. 2008

Z údajů závěrky roku 2008 byla propočítána dluhová služba za rok 2008, která činí **11,85 %**. Dluhová služba je ukazatelem, který říká, kolik % z celkových daňových příjmů, běžných příjmů a běžných dotací bylo v uplynulém roce vynaloženo na splátky úvěrů, půjček, na splátky leasingů a úroků z úvěru.

Výpočet ukazatele dluhová služba – rok 2008 (v tis. Kč)
(dle usnesení vlády České republiky č. 346/2004 o regulaci zadluženosti obcí a krajů pomocí ukazatele dluhové služby)

Ukazatele roku 2008

číslo řádku	název položky	odkaz na rozpočtovou skladbu	stav k 31.12. roku 2008
1	daňové příjmy (po konsolidaci)	třída 1 ¹	68.714,79
2	nedaňové příjmy (po konsolidaci)	třída 2 ¹	14.200,33
3	přijaté dotace -finanční vztah	položka 4112 + 4212 ²	22.093,50
4	dluhová základna	ř. 1+ř. 2+ř. 3	105.008,62
5	úroky	položka 5141	2.570,22
6	splátky jistin a dluhopisů	položky 8xx2 a 8xx4	9.574,35
7	splátka leasingu	položka 5178	294,64
8	dluhová služba	ř.5 + ř.6 + ř.7	12.439,21
9	ukazatel dluhové služby	ř.8 děleno ř.4	11,85 %

¹ skutečně dosažené daňové příjmy v tř. 1 a nedaňové příjmy v tř. 2

² dotace souhrnného finančního vztahu (položky 4112 a 4212 rozpočtové skladby)

Jiří Dytrt, v.r.
starosta města

V Žamberku dne 4.6. 2009

Zpracoval: Robert Charfreitag, referent finančního oddělení MěÚ

Vyvěšeno:

Sejmuto: